

sg-1



sg-2



sg-3



sg-4



sg-5

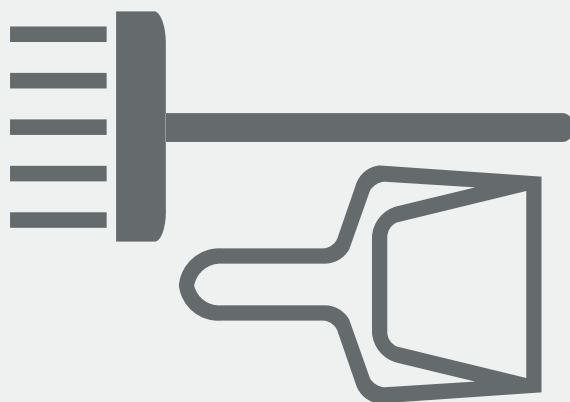


sg-6



sg-7

cuarto de  
aseo



sg-8



sg-9



sg-10





sg-11



sg-12



sg-13



sg-14



sg-15



sg-16



sg-17



sg-18





# QUÉ HACER

## EN CASO DE INCENDIO



1  
consERVE la calma



2  
identifique qué origina el incendio



3  
emita la alarma



4  
use el extintor



5  
obedezca las indicaciones del personal capacitado



6  
localice la ruta de evacuación



7  
no use los elevadores



8  
humedezca un trapo y cubra su nariz y boca




9  
si el humo es denso arrástrese por el suelo

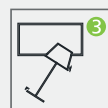
## EN CASO DE SISMO



1  
consERVE la calma



2  
elimine fuentes de incendio



3  
retírese de ventanas y objetos que se puedan caer



4  
no use los elevadores



5  
ubíquese en zonas de seguridad



6  
localice la ruta de evacuación



sg-21

consultorio



sg-22

**Factory**  
**Señalamientos** 

Sistemas de Señalización Asertiva



sg-23



sg-24

laboratorio



sg-25